



УПРАВЛЕНИЕ ФЕДЕРАЛЬНОЙ СЛУЖБЫ  
ГОСУДАРСТВЕННОЙ СТАТИСТИКИ  
ПО КРАСНОЯРСКОМУ КРАЮ,  
РЕСПУБЛИКЕ ХАКАСИЯ  
И РЕСПУБЛИКЕ ТЫВА

# ОБОРОТ РОЗНИЧНОЙ ТОРГОВЛИ И ОБЩЕСТВЕННОГО ПИТАНИЯ

в Красноярском крае в январе – ноябре 2023 года

16.01.2024

Ежемесячные данные оперативной статистики

# СОДЕРЖАНИЕ

Оборот розничной торговли в отчетном месяце	3
Темпы прироста оборота розничной торговли	4
Оборот розничной торговли в отчетном периоде	5
Структура оборота розничной торговли по типам хозяйствующих субъектов	6
Макроструктура оборота розничной торговли	7
Темпы прироста оборота розничной торговли по направлениям торговли	8
Товарные запасы в организациях розничной торговли	9
Оборот общественного питания в отчетном месяце	10
Оборот общественного питания в отчетном периоде	11
Структура оборота общественного питания по типам хозяйствующих субъектов	12

# ОБОРОТ РОЗНИЧНОЙ ТОРГОВЛИ\*

в % к соответствующему месяцу предыдущего года

КРАСНОЯРСКСТАТ

Ноябрь 2023 года

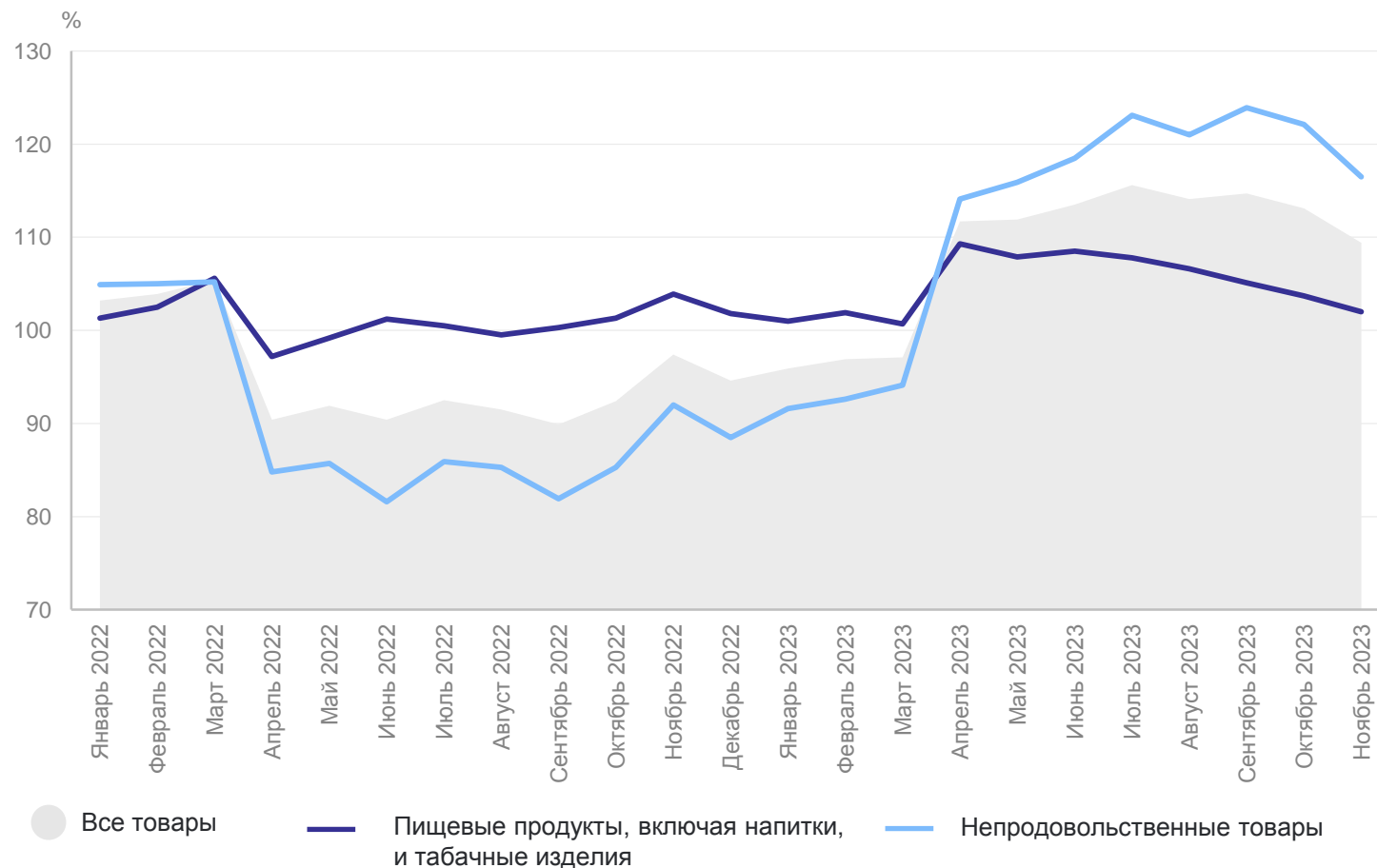
**67,8** млрд рублей

Ноябрь 2023 года  
к ноябрю 2022 года

**109,4%** Все товары

**102,0%** Пищевые продукты, включая напитки, и табачные изделия

**116,5%** непродовольственные товары



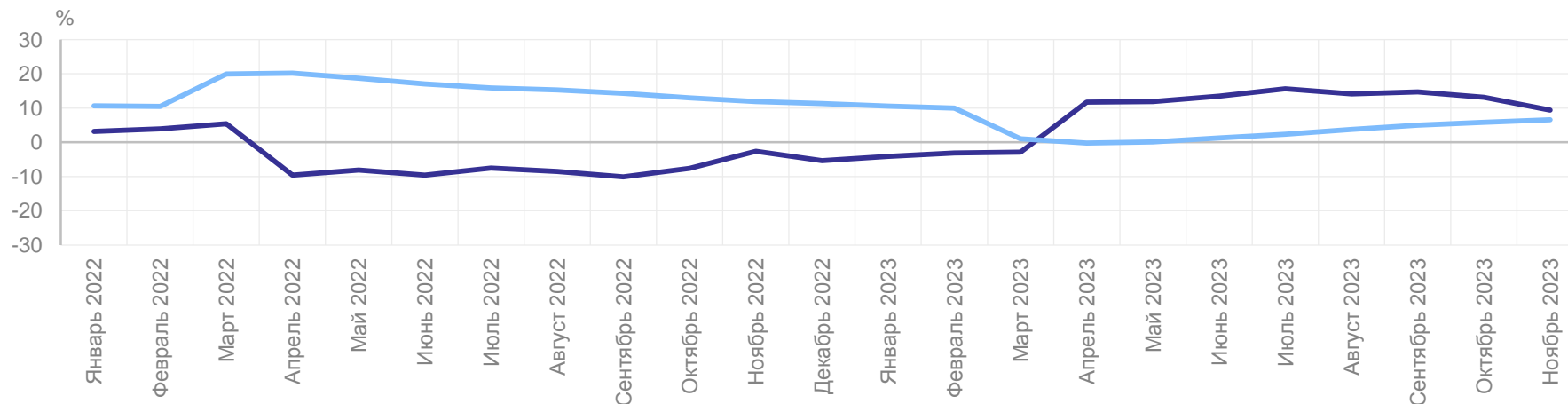
\* Темпы роста приведены в сопоставимых ценах. Данные за июль – октябрь 2023 г. уточнены по итогам ежеквартальных обследований малых предприятий и организаций, средняя численность работников которых не превышает 15 человек, не относящихся к субъектам малого предпринимательства, и изменений, внесенных респондентами в ранее предоставленные данные.

# ТЕМПЫ ПРИРОСТА ОБОРОТА РОЗНИЧНОЙ ТОРГОВЛИ

КРАСНОЯРСКСТАТ

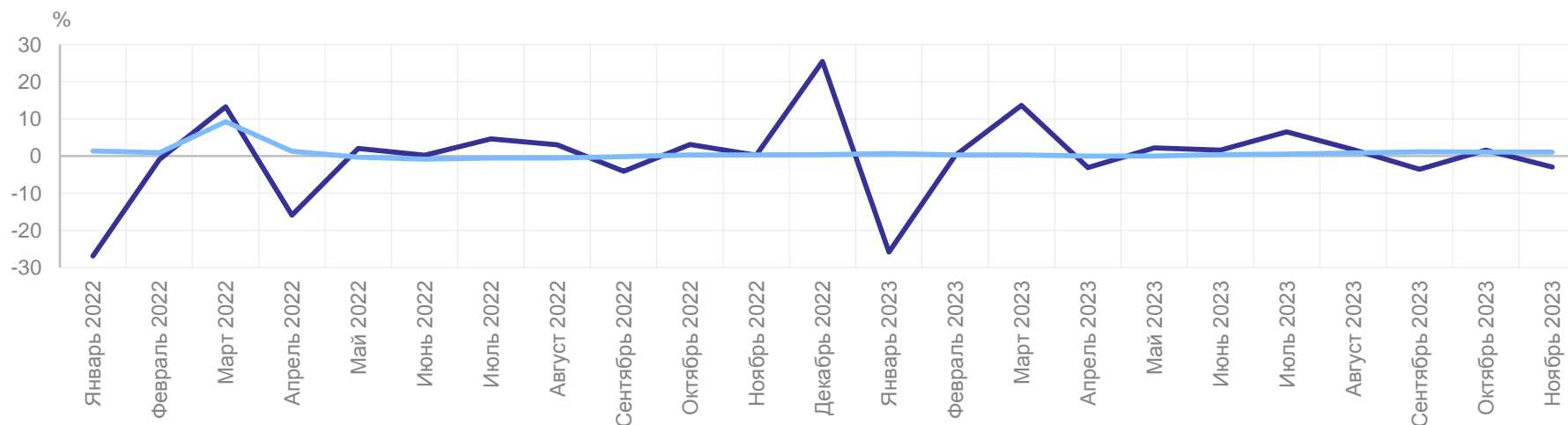
К соответствующему  
месяцу предыдущего года

- Оборот розничной торговли\*
- Индекс потребительских цен на все товары



К предыдущему месяцу

- Оборот розничной торговли\*
- Индекс потребительских цен на все товары



\* Темпы прироста приведены в сопоставимых ценах. Данные за июль – октябрь 2023 г. уточнены по итогам ежеквартальных обследований малых предприятий и организаций, средняя численность работников которых не превышает 15 человек, не относящихся к субъектам малого предпринимательства, и изменений, внесенных респондентами в ранее предоставленные данные.

# ОБОРОТ РОЗНИЧНОЙ ТОРГОВЛИ\*

нарастающим итогом с начала года в % к соответствующему периоду предыдущего года

КРАСНОЯРСКСТАТ

Январь – ноябрь 2023 года

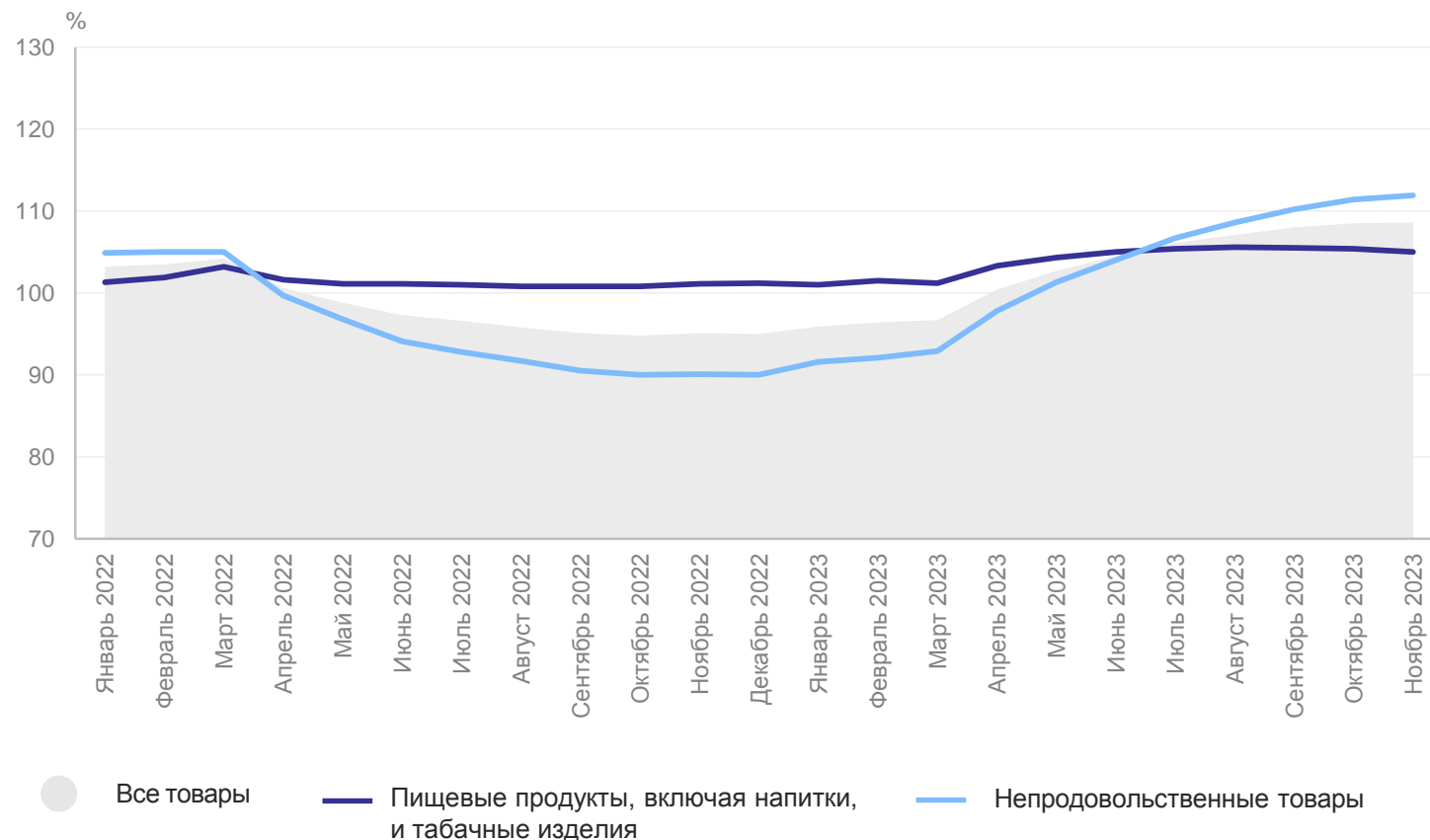
**699,2** млрд рублей

Январь – ноябрь 2023 года  
к январю – ноябрю 2022 года

**108,6%** Все товары

**105,0%** Пищевые продукты, включая напитки, и табачные изделия

**111,9%** Непродовольственные товары



\* Темпы роста приведены в сопоставимых ценах. Данные за январь-июль – январь-октябрь 2023 г. уточнены по итогам ежеквартальных обследований малых предприятий и организаций, средняя численность работников которых не превышает 15 человек, не относящихся к субъектам малого предпринимательства, и изменений, внесенных респондентами в ранее предоставленные данные.

# СТРУКТУРА ОБОРОТА РОЗНИЧНОЙ ТОРГОВЛИ ПО ТИПАМ ХОЗЯЙСТВУЮЩИХ СУБЪЕКТОВ\*

в % от общего числа организаций

КРАСНОЯРСКСТАТ



- Организации, не относящиеся к субъектам малого и среднего предпринимательства
- Индивидуальные предприниматели, осуществляющие розничную торговлю вне рынка
- Микропредприятия
- Малые предприятия
- Субъекты среднего предпринимательства
- Продажа товаров на розничных рынках и ярмарках

\* Расхождение между итогом и суммой слагаемых объясняется округлением данных.

# МАКРОСТРУКТУРА ОБОРОТА РОЗНИЧНОЙ ТОРГОВЛИ

в % от общего объема оборота розничной торговли

КРАСНОЯРСКСТАТ



# ТЕМПЫ ПРИРОСТА ОБОРОТА РОЗНИЧНОЙ ТОРГОВЛИ ПО НАПРАВЛЕНИЯМ ТОРГОВЛИ

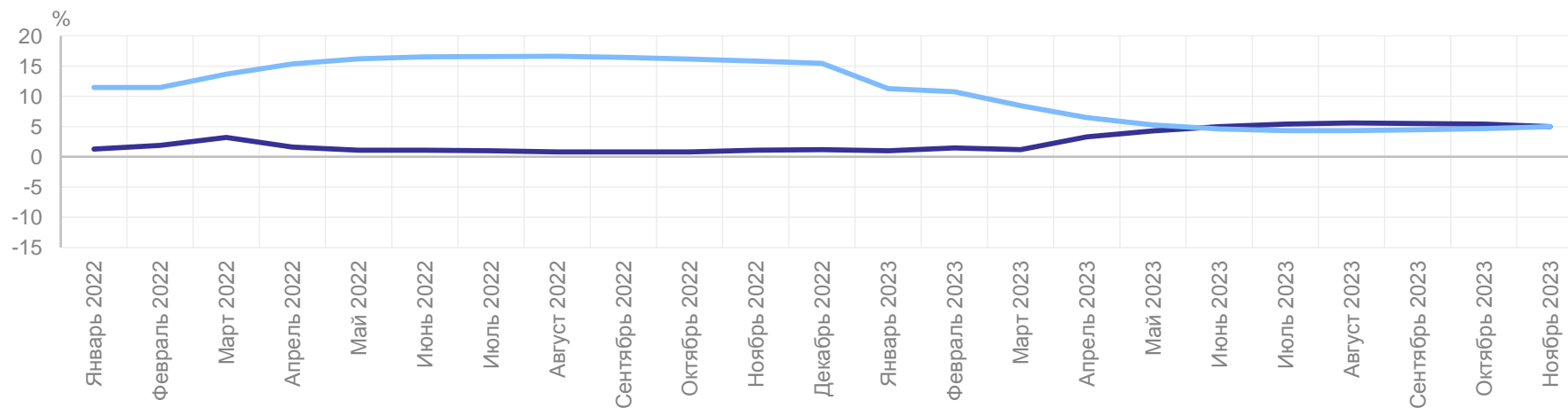
КРАСНОЯРСКСТАТ

нарастающим итогом с начала года в % к соответствующему периоду предыдущего года

**Пищевые продукты,  
включая напитки,  
и табачные изделия**

— Оборот розничной торговли\*

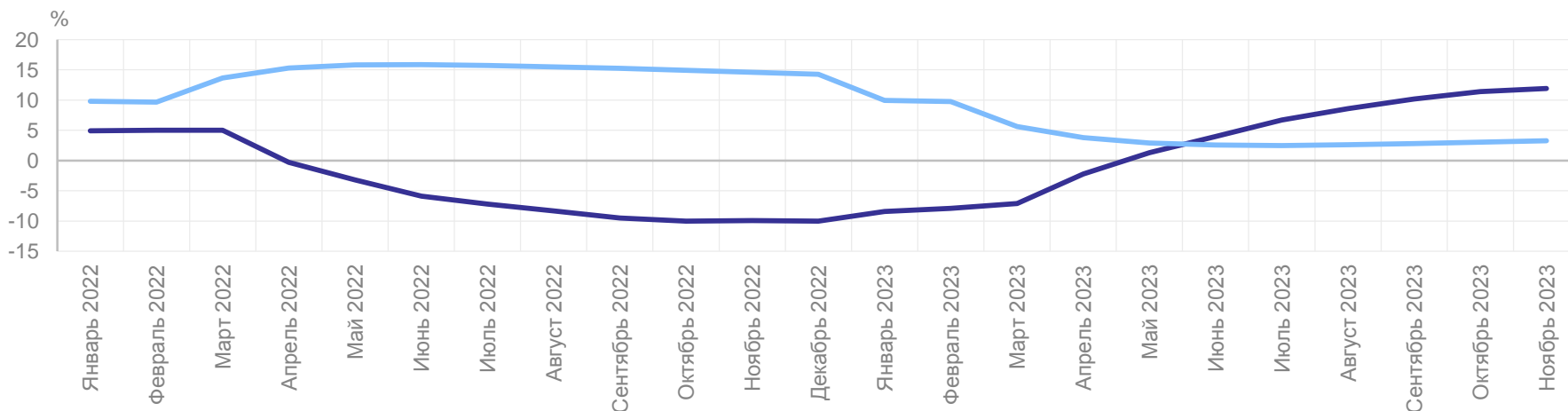
— Индекс потребительских цен  
на продовольственные товары



**Непродовольственные  
товары**

— Оборот розничной торговли\*

— Индекс потребительских цен  
на непродовольственные товары



\* Темпы прироста приведены в сопоставимых ценах. Данные за январь-июль – январь-октябрь 2023 г. уточнены по итогам ежеквартальных обследований малых предприятий и организаций, средняя численность работников которых не превышает 15 человек, не относящихся к субъектам малого предпринимательства, и изменений, внесенных респондентами в ранее предоставленные данные.



# ТОВАРНЫЕ ЗАПАСЫ В ОРГАНИЗАЦИЯХ РОЗНИЧНОЙ ТОРГОВЛИ

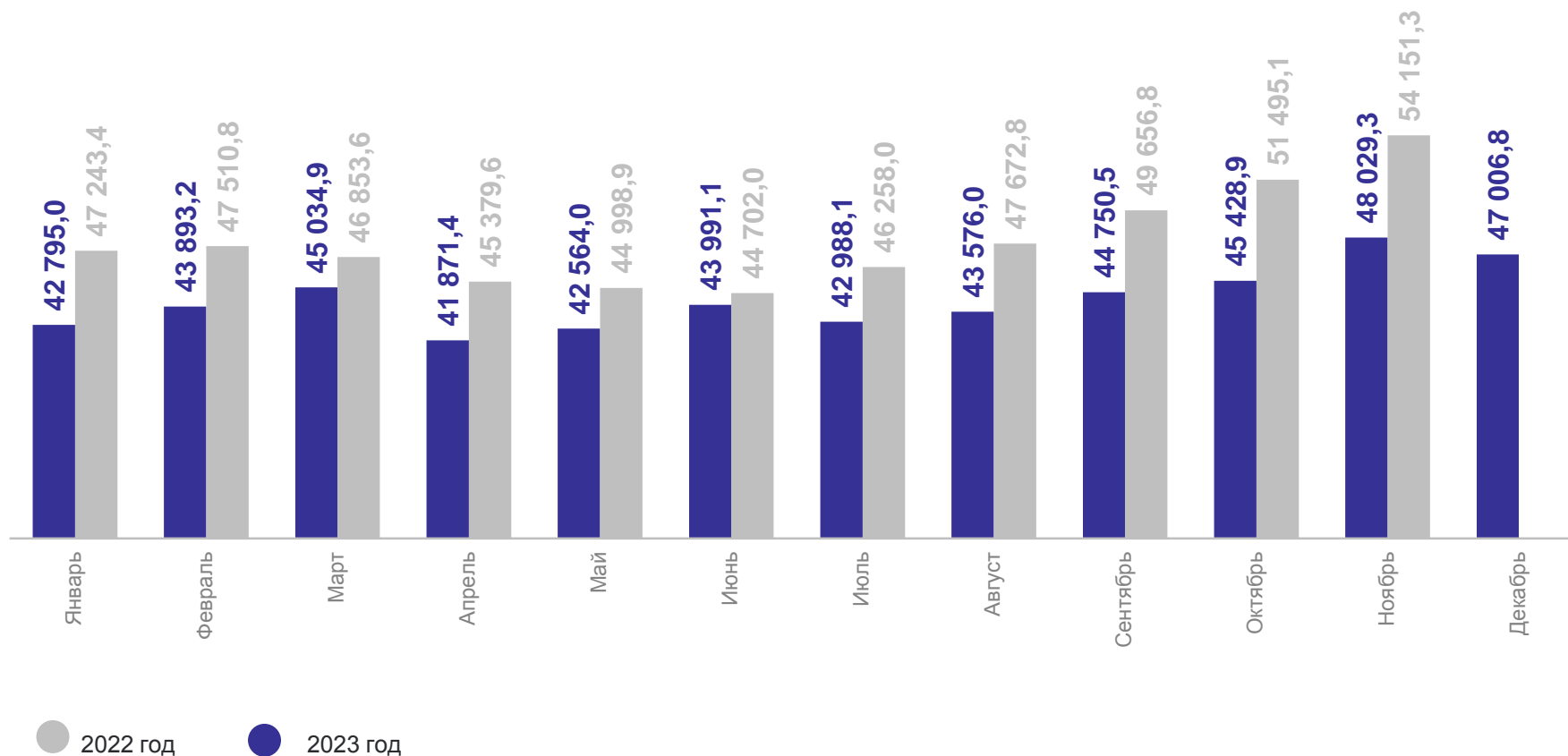
на конец месяца

КРАСНОЯРСКСТАТ

Ноябрь 2023 года

**54,2** млрд рублей

**45** дней торговли



# ОБОРОТ ОБЩЕСТВЕННОГО ПИТАНИЯ

в % к соответствующему месяцу предыдущего года

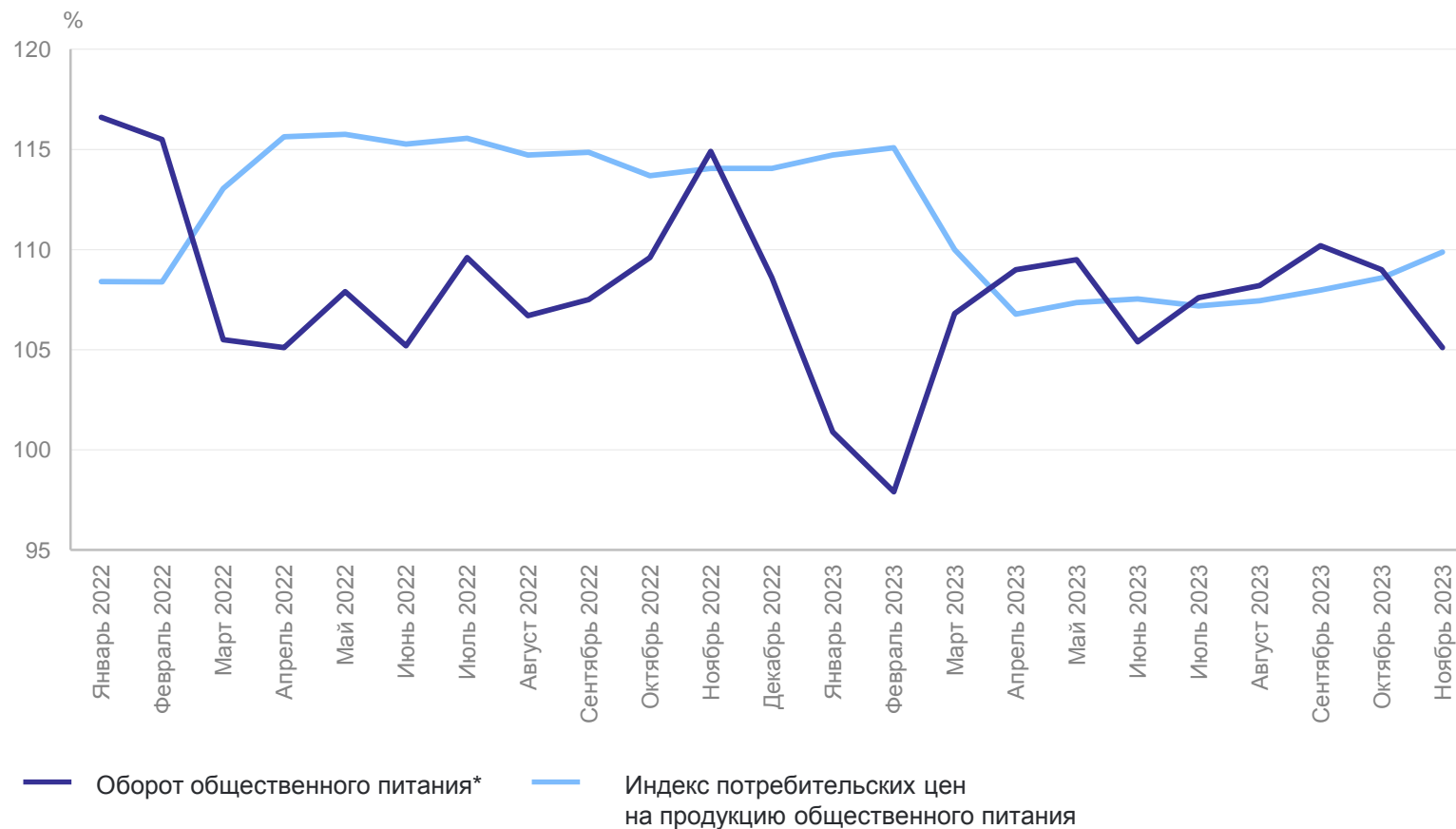
КРАСНОЯРСКСТАТ

Ноябрь 2023 года

**4,5** млрд рублей

Ноябрь 2023 года  
к ноябрю 2022 года\*

**105,1%**



\* Темпы роста приведены в сопоставимых ценах. Данные за июль – октябрь 2023 г. уточнены по итогам ежеквартальных обследований малых предприятий и организаций, средняя численность работников которых не превышает 15 человек, не относящихся к субъектам малого предпринимательства, и изменений, внесенных респондентами в ранее предоставленные данные.

# ОБОРОТ ОБЩЕСТВЕННОГО ПИТАНИЯ

нарастающим итогом с начала года в % к соответствующему периоду предыдущего года

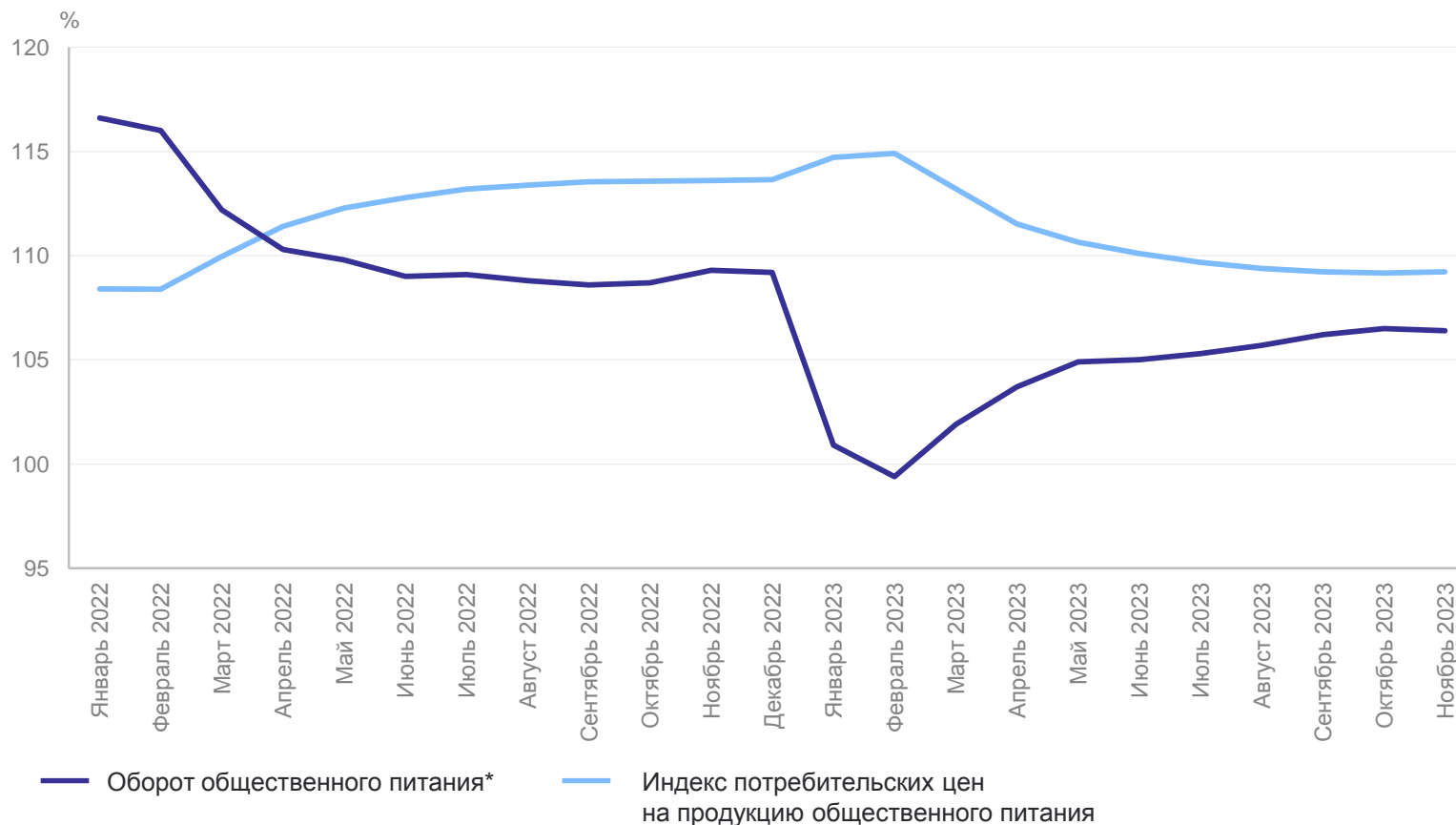
КРАСНОЯРСКСТАТ

Январь – ноябрь 2023 года

**44,6** млрд рублей

Январь – ноябрь 2023 года  
к январю – ноябрю 2022 года\*

**106,4%**



\* Темпы роста приведены в сопоставимых ценах. Данные за январь-июль – январь-октябрь 2023 г. уточнены по итогам ежеквартальных обследований малых предприятий и организаций, средняя численность работников которых не превышает 15 человек, не относящихся к субъектам малого предпринимательства, и изменений, внесенных респондентами в ранее предоставленные данные.

# СТРУКТУРА ОБОРОТА ОБЩЕСТВЕННОГО ПИТАНИЯ ПО ТИПАМ ХОЗЯЙСТВУЮЩИХ СУБЪЕКТОВ\*

в % от общего числа организаций

КРАСНОЯРСКСТАТ



- Организации, не относящиеся к субъектам малого и среднего предпринимательства
- Малые предприятия
- Индивидуальные предприниматели, осуществляющие розничную торговлю вне рынка
- Микропредприятия
- Субъекты среднего предпринимательства

\* Расхождение между итогом и суммой слагаемых объясняется округлением данных.